

Grupa kapitałowa PZU podwoiła r/r zysk netto po III kwartale 2017 roku

- Wzrost składki przypisanej brutto o 15,1% r/r do 16,9 mld zł.
- Wysoka dyscyplina kosztowa. Spadek wskaźnika kosztów administracyjnych spółek ubezpieczeniowych Grupy PZU w Polsce o 1,1 p.p. r/ r do 6,6%.
- Dwukrotnie wyższy zysk. Zysk netto Grupy PZU wzrósł do 3 mld zł w porównaniu do 1,5 mld zł po III kwartale 2016 roku, a zysk netto jednostki dominującej do 2,1 mld zł w porównaniu do 1,3 mld zł po III kwartale 2016 roku.
- ROE powyżej 21%. Uroczniona rentowność kapitałów własnych „ROE” dla podmiotu dominującego wyniosła 21,3% w porównaniu do 13,8% po III kwartale 2016 roku.

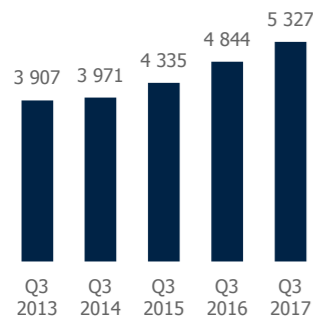
[Komunikat \(plik: 0,3 MB\)](#)

[Prezentacja \(plik: 2 MB\)](#)

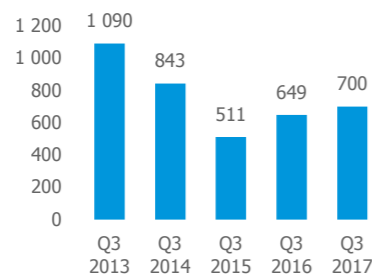
[Sprawozdanie z działalności plik: 10 MB](#)

wg MSSF (w mln zł)

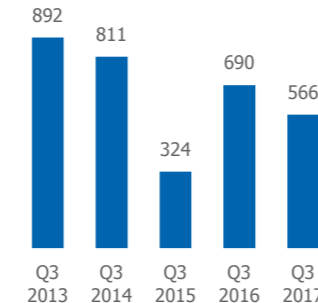
Składka przypisana brutto



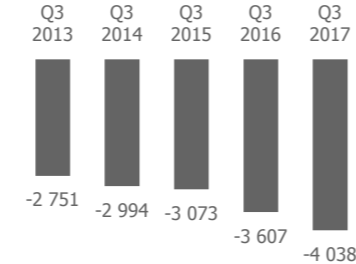
Zysk netto jednostki dominującej



Wynik inwestycyjny (bez działalności bankowej)



Odszkodowania

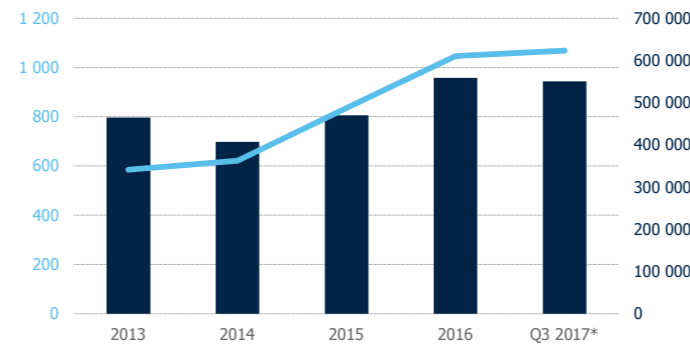


wg PSR w mln zł

	ubezpieczenia majątkowe (Polska)	=	ubezpieczenia masowe	+	ubezpieczenia korporacyjne
Przypis składki brutto					
Q3 2017	2 803		2 290		513
Q3 2016	2 467		2 034		433
Q3 2015	2 040		1 675		365
Zysk operacyjny					
Q3 2017	233		227		6
Q3 2016	83		85		(2)
Q3 2015	82		78		4

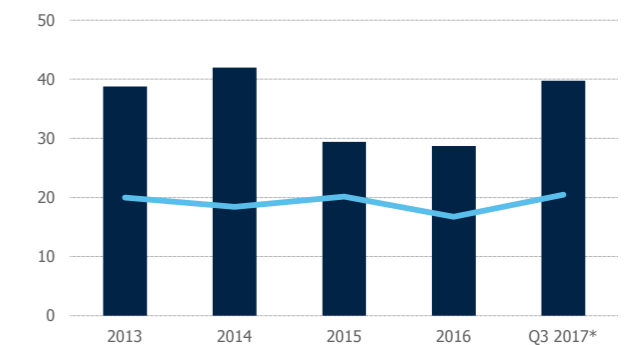
	ubezpieczenia na życie (Polska)	=	ubezpieczenia grupowe	+	ubezpieczenia ind. kont.
Przypis składki brutto					
Q3 2017	2 120		1 716		404
Q3 2016	2 000		1 688		312
Q3 2015	1 946		1 672		274
Zysk operacyjny					
Q3 2017	498		449		49
Q3 2016	471		419		52
Q3 2015	499		446		53

Wolumen / liczba transakcji



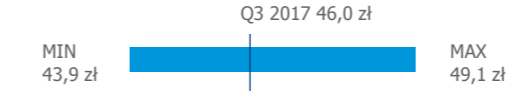
tys. zł Wolumen Liczba transakcji
* dane kroczące (12 m.)

Kapitalizacja / wartość obrotu



mld zł Kapitalizacja Wartość obrotu
* dane kroczące (12 m.)

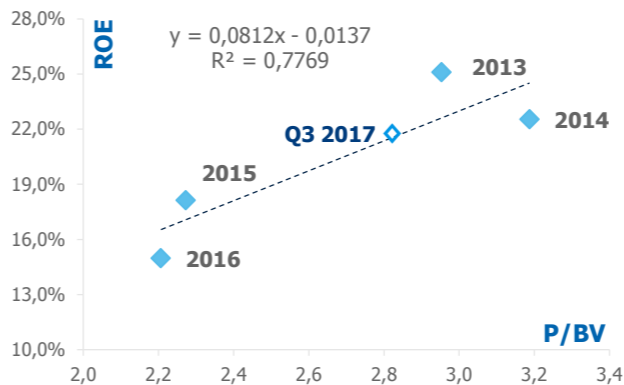
Notowania akcji PZU



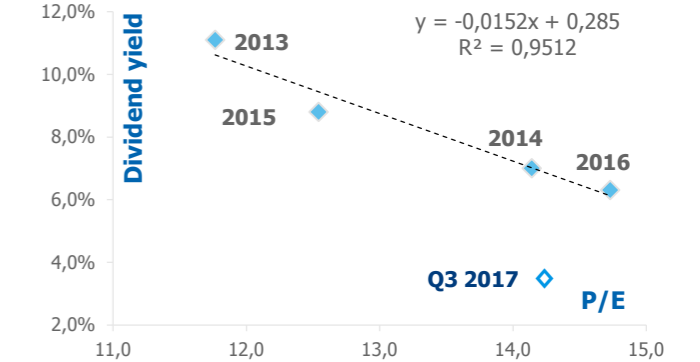
Q3 2016



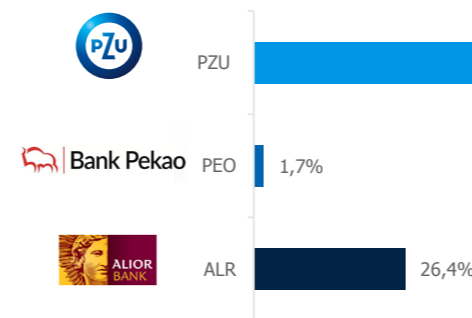
ROE / P/BV



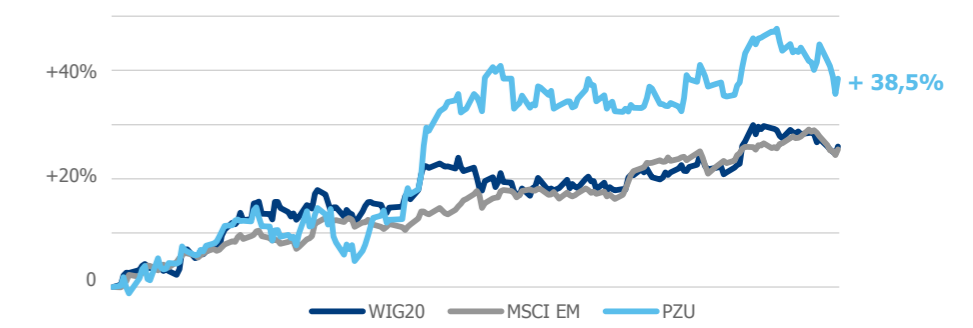
Dividend yield / P/E



Stopa zwrotu Q1-Q3 2017



PZU na tle WIG20, MSCI (Q1-Q3 2017)



Dzień ustalenia prawa do dywidendy z zysku za 2016 rok (1,40 zł za akcję)
29 września 2017

Dzień wypłaty dywidendy z zysku za 2016 rok (1,40 zł za akcję)
19 października 2017

Aktualizacja Strategii Grupy PZU
9 stycznia 2018